

**Бухгалтерский баланс**  
на 30 июня 2022 г.

		<b>Коды</b>		
Форма по ОКУД		0710001		
Дата (число, месяц, год)		30	06	2022
Организация	<b>Публичное акционерное общество "Астраханская энергосбытовая компания"</b>	по ОКПО 72614819		
Идентификационный номер налогоплательщика		ИНН 3017041554		
Вид экономической деятельности	<b>Торговля электроэнергией</b>	по 35.14		
Организационно-правовая форма / форма собственности	/	по ОКОПФ / ОКФС		
Единица измерения:	в тыс. рублей	по ОКЕИ 384		

Местонахождение (адрес)

**414000, Астраханская обл, Астрахань г, Бакинская ул, стр. 149, пом. 1**

Бухгалтерская отчетность подлежит обязательному аудиту  ДА  НЕТ

Наименование аудиторской организации/фамилия, имя, отчество (при наличии) индивидуального аудитора

Идентификационный номер налогоплательщика аудиторской

организации/индивидуального аудитора

Основной государственный регистрационный номер аудиторской

организации/индивидуального аудитора

ИНН

ОГРН/

ОГРНИП

Пояснения	Наименование показателя	Код	На 30 июня 2022 г.	На 31 декабря 2021 г.	На 31 декабря 2020 г.
	<b>АКТИВ</b>				
	<b>I. ВНЕОБОРОТНЫЕ АКТИВЫ</b>				
	Нематериальные активы	1110	-	-	-
	Результаты исследований и разработок	1120	-	-	-
	Нематериальные поисковые активы	1130	-	-	-
	Материальные поисковые активы	1140	-	-	-
	Основные средства	1150	134 506	163 326	38 934
	в том числе:				
	Основные средства в организации	11501	44 878	50 876	30 887
	Строительство объектов основных средств	11502	1 990	1 950	7 509
	Права пользования активами	11503	87 638	110 500	-
	Доходные вложения в материальные ценности	1160	-	-	-
	Финансовые вложения	1170	-	-	-
	Отложенные налоговые активы	1180	33 614	14 478	40 830
	Прочие внеоборотные активы	1190	1 692	2 071	113
	в том числе:				
	Расходы будущих периодов	11901	1 692	2 071	113
	Итого по разделу I	1100	169 812	179 875	79 877
	<b>II. ОБОРОТНЫЕ АКТИВЫ</b>				
	Запасы	1210	593	113	6 426
	в том числе:				
	Материалы	12101	-	-	6 192
	Расходы будущих периодов	12102	593	113	234
	Налог на добавленную стоимость по приобретенным ценностям	1220	423	417	541
	Дебиторская задолженность	1230	3 093 183	3 120 181	3 893 115
	в том числе:				
	Расчеты с поставщиками и подрядчиками	12301	2 065	701	908
	Расчеты с покупателями и заказчиками	12302	2 905 887	2 975 008	3 797 597
	Расчеты по налогам и сборам	12303	1 727	33 329	17 816
	Расчеты по социальному страхованию и обеспечению	12304	105	63	366
	Расчеты с разными дебиторами и кредиторами	12305	182 947	111 080	76 370
	Финансовые вложения (за исключением денежных эквивалентов)	1240	-	200 000	200 000
	Денежные средства и денежные эквиваленты	1250	6 534	4 555	238 531
	в том числе:				
	Касса организации	12501	86	78	39
	Расчетные счета	12502	6 075	4 476	238 493
	Переводы в пути	12503	373	-	-
	Прочие оборотные активы	1260	-	-	-
	Итого по разделу II	1200	3 100 732	3 325 266	4 338 613
	<b>БАЛАНС</b>	1600	3 270 545	3 505 141	4 418 491

Пояснения	Наименование показателя	Код	На 30 июня 2022 г.	На 31 декабря 2021 г.	На 31 декабря 2020 г.
	<b>ПАССИВ</b>				
	<b>III. КАПИТАЛ И РЕЗЕРВЫ</b>				
	Уставный капитал (складочный капитал, уставный фонд, вклады товарищей)	1310	5 417	5 417	5 417
	Собственные акции, выкупленные у акционеров	1320	-	(4 582)	(4 582)
	Переоценка внеоборотных активов	1340	19 115	19 115	19 116
	Добавочный капитал (без переоценки)	1350	-	-	-
	Резервный капитал	1360	271	271	271
	Нераспределенная прибыль (непокрытый убыток)	1370	231 752	157 605	111 395
	Итого по разделу III	1300	256 556	177 826	131 617
	<b>IV. ДОЛГОСРОЧНЫЕ ОБЯЗАТЕЛЬСТВА</b>				
	Заемные средства	1410	-	-	-
	Отложенные налоговые обязательства	1420	3 873	5 014	579
	Оценочные обязательства	1430	-	-	-
	Прочие обязательства	1450	628 211	738 503	1 743 324
	в том числе:				
	долгосрочная задолженность ПАО "Россети"		538 399	628 003	1 743 324
	Итого по разделу IV	1400	632 084	743 517	1 743 903
	<b>V. КРАТКОСРОЧНЫЕ ОБЯЗАТЕЛЬСТВА</b>				
	Заемные средства	1510	270 165	339 407	70 576
	в том числе:				
	Краткосрочные кредиты	15101	269 024	338 140	70 576
	Проценты по краткосрочным кредитам		1 141	1 267	-
	Кредиторская задолженность	1520	1 953 250	2 198 265	2 357 535
	в том числе:				
	Расчеты с поставщиками и подрядчиками	15201	1 738 206	1 962 393	2 149 211
	Расчеты с покупателями и заказчиками	15202	108 665	134 779	92 127
	Расчеты по налогам и сборам	15203	67 785	69 151	73 779
	Расчеты по социальному страхованию и обеспечению	15204	5 822	9 146	9 787
	Расчеты с персоналом по оплате труда	15205	6 428	6 745	-
	Задолженность участникам (учредителям) по выплате доходов	15206	2 095	2 096	2 265
	Расчеты с разными дебиторами и кредиторами	15207	24 249	13 955	30 363
	Доходы будущих периодов	1530	-	-	-
	Оценочные обязательства	1540	158 489	46 126	114 860
	Прочие обязательства	1550	-	-	-
	Итого по разделу V	1500	2 381 905	2 583 798	2 542 971
	<b>БАЛАНС</b>	1700	3 270 545	3 505 141	4 418 491

Руководитель  
(подпись)

Сидоркин В.Ю.  
(расшифровка подписи)

Главный бухгалтер  
(подпись)

Щербакова Л.И.  
(расшифровка подписи)

27 июля 2022 г.


**Отчет о финансовых результатах**  
за Январь - Июнь 2022 г.

Организация <b>Публичное акционерное общество "Астраханская энергосбытовая компания"</b>	Форма по ОКУД <b>0710002</b>
Идентификационный номер налогоплательщика	Дата (число, месяц, год) <b>30 06 2022</b>
Вид экономической деятельности <b>Торговля электроэнергией</b>	по ОКПО <b>72614819</b>
Организационно-правовая форма / форма собственности	ИНН <b>3017041554</b>
	по ОКВЭД 2 <b>35.14</b>
	по ОКОПФ / ОКФС
	по ОКЕИ <b>384</b>

Единица измерения: в тыс. рублей

Пояснения	Наименование показателя	Код	За Январь - Июнь 2022 г.	За Январь - Июнь 2021 г.
	Выручка	2110	5 770 022	5 902 342
	Себестоимость продаж	2120	(2 726 444)	(2 950 161)
	Валовая прибыль (убыток)	2100	3 043 578	2 952 181
	Коммерческие расходы	2210	(2 708 695)	(2 641 587)
	Управленческие расходы	2220	(33 212)	(51 296)
	Прибыль (убыток) от продаж	2200	301 671	259 298
	Доходы от участия в других организациях	2310		
	Проценты к получению	2320	10 076	6 332
	Проценты к уплате	2330	(21 984)	(326)
	Прочие доходы	2340	624 491	412 952
	Прочие расходы	2350	(806 982)	(581 634)
	Прибыль (убыток) до налогообложения	2300	107 272	96 622
	Налог на прибыль	2410	(33 991)	(16 495)
	в том числе:			
	текущий налог на прибыль	2411	(53 833)	(5 499)
	отложенный налог на прибыль	2412	19 842	(10 997)
	Прочее	2460	866	(6 967)
	Чистая прибыль (убыток)	2400	74 147	73 160
	Результат от переоценки внеоборотных активов, не включаемый в чистую прибыль (убыток) периода	2510		
	Результат от прочих операций, не включаемый	2520		
	Налог на прибыль от операций, результат которых не включается в чистую прибыль (убыток) периода	2530		
	Совокупный финансовый результат периода	2500	74 147	73 160
	Справочно	2900		
	Разводненная прибыль (убыток) на акцию	2910		


Руководитель

  
(подпись)

**Сидоркин В.Ю.**

(расшифровка подписи)

Главный бухгалтер

  
(подпись)

**Щербакова Л.И.**

(расшифровка подписи)

27 июля 2022 г.




**Отчет о финансовых результатах**  
за Январь - Июнь 2022 г.

Организация <b>Публичное акционерное общество "Астраханская энергосбытовая компания"</b>		Форма по ОКУД	<b>0710002</b>		
Идентификационный номер налогоплательщика		Дата (число, месяц, год)	<b>30</b>	<b>06</b>	<b>2022</b>
Вид экономической деятельности <b>Торговля электроэнергией</b>		по ОКПО	<b>72614819</b>		
Организационно-правовая форма / форма собственности		ИНН	<b>3017041554</b>		
		по ОКВЭД 2	<b>35.14</b>		
Единица измерения: в тыс. рублей		по ОКОПФ / ОКФС			
		по ОКЕИ	<b>384</b>		

Пояснения	Наименование показателя	Код	За Январь - Июнь 2022 г.	За Январь - Июнь 2021 г.
	Выручка	2110	5 770 022	5 902 342
	Себестоимость продаж	2120	(2 726 444)	(2 950 161)
	Валовая прибыль (убыток)	2100	3 043 578	2 952 181
	Коммерческие расходы	2210	(2 708 695)	(2 641 587)
	Управленческие расходы	2220	(33 212)	(51 296)
	Прибыль (убыток) от продаж	2200	301 671	259 298
	Доходы от участия в других организациях	2310		
	Проценты к получению	2320	10 076	6 332
	Проценты к уплате	2330	(21 984)	(326)
	Прочие доходы	2340	624 491	412 952
	Прочие расходы	2350	(806 982)	(581 634)
	Прибыль (убыток) до налогообложения	2300	107 272	96 622
	Налог на прибыль	2410	(33 991)	(16 495)
	в том числе:			
	текущий налог на прибыль	2411	(53 833)	(5 499)
	отложенный налог на прибыль	2412	19 842	(10 997)
	Прочее	2460	866	(6 967)
	Чистая прибыль (убыток)	2400	74 147	73 160
	Результат от переоценки внеоборотных активов, не включаемый в чистую прибыль (убыток) периода	2510		
	Результат от прочих операций, не включаемый	2520		
	Налог на прибыль от операций, результат которых не включается в чистую прибыль (убыток) периода	2530		
	Совокупный финансовый результат периода	2500	74 147	73 160
	Справочно	2900		
	Разводненная прибыль (убыток) на акцию	2910		

Руководитель

  
(подпись)

**Сидоркин В.Ю.**

(расшифровка подписи)

Главный бухгалтер

  
(подпись)

**Щербакова Л.И.**

(расшифровка подписи)

27 июля 2022 г.



**Бухгалтерский баланс**  
на 30 июня 2022 г.

Организация	Публичное акционерное общество "Астраханская энергосбытовая компания"	Форма по ОКУД	0710001		
Идентификационный номер налогоплательщика		Дата (число, месяц, год)	30	06	2022
Вид экономической деятельности	Торговля электроэнергией	по ОКПО	72614819		
Организационно-правовая форма / форма собственности	/	ИНН	3017041554		
Единица измерения:	в тыс. рублей	по ОКФС	35.14		
Местонахождение (адрес)	414000, Астраханская обл, Астрахань г, Бакинская ул, стр. 149, пом. 1	по ОКЕИ	384		

Бухгалтерская отчетность подлежит обязательному аудиту  ДА  НЕТ

Наименование аудиторской организации/фамилия, имя, отчество (при наличии) индивидуального аудитора

Идентификационный номер налогоплательщика аудиторской организации/индивидуального аудитора	ИНН	
Основной государственный регистрационный номер аудиторской организации/индивидуального аудитора	ОГРН/ ОГРНИП	

Пояснения	Наименование показателя	Код	На 30 июня 2022 г.	На 31 декабря 2021 г.	На 31 декабря 2020 г.
	<b>АКТИВ</b>				
	<b>I. ВНЕОБОРОТНЫЕ АКТИВЫ</b>				
	Нематериальные активы	1110	-	-	-
	Результаты исследований и разработок	1120	-	-	-
	Нематериальные поисковые активы	1130	-	-	-
	Материальные поисковые активы	1140	-	-	-
	Основные средства	1150	134 506	163 326	38 934
	в том числе:				
	Основные средства в организации	11501	44 878	50 876	30 887
	Строительство объектов основных средств	11502	1 990	1 950	7 509
	Права пользования активами	11503	87 638	110 500	-
	Доходные вложения в материальные ценности	1160	-	-	-
	Финансовые вложения	1170	-	-	-
	Отложенные налоговые активы	1180	33 614	14 478	40 830
	Прочие внеоборотные активы	1190	1 692	2 071	113
	в том числе:				
	Расходы будущих периодов	11901	1 692	2 071	113
	<b>Итого по разделу I</b>	<b>1100</b>	<b>169 812</b>	<b>179 875</b>	<b>79 877</b>
	<b>II. ОБОРОТНЫЕ АКТИВЫ</b>				
	Запасы	1210	593	113	6 426
	в том числе:				
	Материалы	12101	-	-	6 192
	Расходы будущих периодов	12102	593	113	234
	Налог на добавленную стоимость по приобретенным ценностям	1220	423	417	541
	Дебиторская задолженность	1230	3 093 183	3 120 181	3 893 115
	в том числе:				
	Расчеты с поставщиками и подрядчиками	12301	2 065	701	908
	Расчеты с покупателями и заказчиками	12302	2 905 887	2 975 008	3 797 597
	Расчеты по налогам и сборам	12303	1 727	33 329	17 816
	Расчеты по социальному страхованию и обеспечению	12304	105	63	366
	Расчеты с разными дебиторами и кредиторами	12305	182 947	111 080	76 370
	Финансовые вложения (за исключением денежных эквивалентов)	1240	-	200 000	200 000
	Денежные средства и денежные эквиваленты	1250	6 534	4 555	238 531
	в том числе:				
	Касса организации	12501	86	78	39
	Расчетные счета	12502	6 075	4 476	238 493
	Переводы в пути	12503	373	-	-
	Прочие оборотные активы	1260	-	-	-
	<b>Итого по разделу II</b>	<b>1200</b>	<b>3 100 732</b>	<b>3 325 266</b>	<b>4 338 613</b>
	<b>БАЛАНС</b>	<b>1600</b>	<b>3 270 545</b>	<b>3 505 141</b>	<b>4 418 491</b>

Пояснения	Наименование показателя	Код	На 30 июня 2022 г.	На 31 декабря 2021 г.	На 31 декабря 2020 г.
	<b>ПАССИВ</b>				
	<b>III. КАПИТАЛ И РЕЗЕРВЫ</b>				
	Уставный капитал (складочный капитал, уставный фонд, вклады товарищей)	1310	5 417	5 417	5 417
	Собственные акции, выкупленные у акционеров	1320	-	(4 582)	(4 582)
	Переоценка внеоборотных активов	1340	19 115	19 115	19 116
	Добавочный капитал (без переоценки)	1350	-	-	-
	Резервный капитал	1360	271	271	271
	Нераспределенная прибыль (непокрытый убыток)	1370	231 752	157 605	111 395
	Итого по разделу III	1300	256 556	177 826	131 617
	<b>IV. ДОЛГОСРОЧНЫЕ ОБЯЗАТЕЛЬСТВА</b>				
	Заемные средства	1410	-	-	-
	Отложенные налоговые обязательства	1420	3 873	5 014	579
	Оценочные обязательства	1430	-	-	-
	Прочие обязательства	1450	628 211	738 503	1 743 324
	в том числе:				
	долгосрочная задолженность ПАО "Россети"		538 399	628 003	1 743 324
	Итого по разделу IV	1400	632 084	743 517	1 743 903
	<b>V. КРАТКОСРОЧНЫЕ ОБЯЗАТЕЛЬСТВА</b>				
	Заемные средства	1510	270 165	339 407	70 576
	в том числе:				
	Краткосрочные кредиты	15101	269 024	338 140	70 576
	Проценты по краткосрочным кредитам		1 141	1 267	-
	Кредиторская задолженность	1520	1 953 250	2 198 265	2 357 535
	в том числе:				
	Расчеты с поставщиками и подрядчиками	15201	1 738 206	1 962 393	2 149 211
	Расчеты с покупателями и заказчиками	15202	108 665	134 779	92 127
	Расчеты по налогам и сборам	15203	67 785	69 151	73 779
	Расчеты по социальному страхованию и обеспечению	15204	5 822	9 146	9 787
	Расчеты с персоналом по оплате труда	15205	6 428	6 745	-
	Задолженность участникам (учредителям) по выплате доходов	15206	2 095	2 096	2 265
	Расчеты с разными дебиторами и кредиторами	15207	24 249	13 955	30 363
	Доходы будущих периодов	1530	-	-	-
	Оценочные обязательства	1540	158 489	46 126	114 860
	Прочие обязательства	1550	-	-	-
	Итого по разделу V	1500	2 381 905	2 583 798	2 542 971
	<b>БАЛАНС</b>	1700	3 270 545	3 505 141	4 418 491

Руководитель  
(подпись)

Сидоркин В.Ю.  
(расшифровка подписи)

Главный бухгалтер  
(подпись)

Щербакова Л.И.  
(расшифровка подписи)

27 июля 2022 г.